

## Wegbeschreibung

### Auto:

#### Aus dem Norden/Osten kommend

Von der A1 (aus Richtung Bremen) ab Autobahnkreuz Dortmund/Unna über die A44/B1 Richtung Dortmund bis zur B54/Ruhrallee.  
Von der A44 (aus Richtung Kassel) ab Autobahnkreuz Dortmund/Unna über die A44/B1 Richtung Dortmund bis zur B54/Ruhrallee.  
Von der A2 (aus Richtung Hannover) ab dem Kamener Kreuz auf die A1 Richtung Dortmund/Köln – anschließend am Autobahnkreuz Dortmund/Unna über die A44/B1 Richtung Dortmund bis zur B54/Ruhrallee.

#### Aus dem Westen kommend

Von der A42 (aus Richtung Duisburg) bis zum Autobahnkreuz Castrop-Rauxel, dort auf die A45 Richtung Frankfurt bis zum Autobahnkreuz Dortmund-West. Danach auf die B1 Richtung Dortmund bis zur B54/Ruhrallee.  
Von der A2 (aus Richtung Oberhausen) bis zum Autobahnkreuz Dortmund Nord-West, dort auf die A45 Richtung Frankfurt bis zum Autobahnkreuz Dortmund-West. Danach auf die B1 Richtung Dortmund bis zur B54/Ruhrallee.  
Von der A40 (aus Richtung Bochum/Essen) über die B1 bis zur B54/Ruhrallee. Die A40 geht am Autobahnkreuz Dortmund-West automatisch in die B1 über.

#### Aus dem Süden kommend

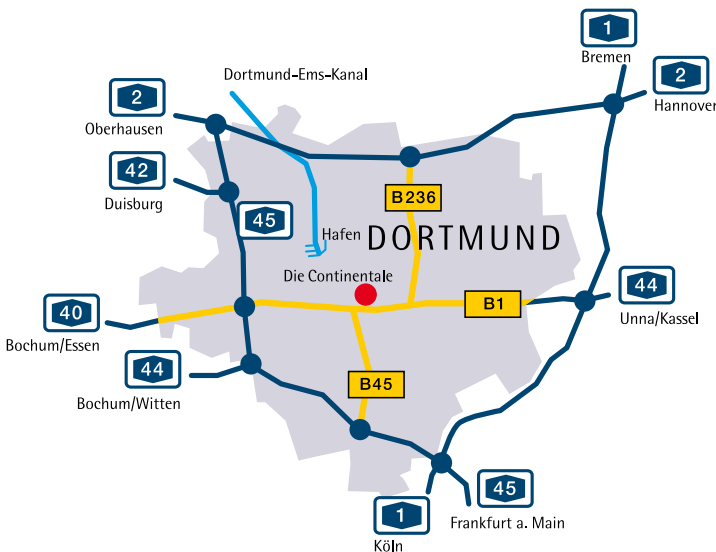
Von der A1 (aus Richtung Köln) bis zum Westhofener Kreuz, dort auf die A45 Richtung Dortmund. Am Autobahnkreuz Dortmund-Süd auf die B54 Richtung Dortmund. Die B54 geht in die Ruhrallee über.

### Zug:

Per ICE, Intercity oder Eurocity von nahezu allen Großstädten zum Hauptbahnhof Dortmund. Vom Hauptbahnhof Dortmund mit der U45 (Richtung Westfalenhalle/Stadion), der U49 (Richtung Hacheney), der U41 (Richtung Hörde) oder der U47 (Richtung Aplerbeck) bis zum vierten Haltepunkt „Markgrafenstraße“. Von dort aus sind es ca. 350m Fußweg auf der Markgrafenstraße Richtung Westen.

### Flugzeug:

Flughafen Dortmund – Entfernung zur Continentale Direktion ca. 14km.



Wir wünschen Ihnen eine angenehme Anreise

Versicherungsverbund  
Die Continentale

Ruhrallee 92  
44139 Dortmund  
info@continentale.de  
www.continentale.de

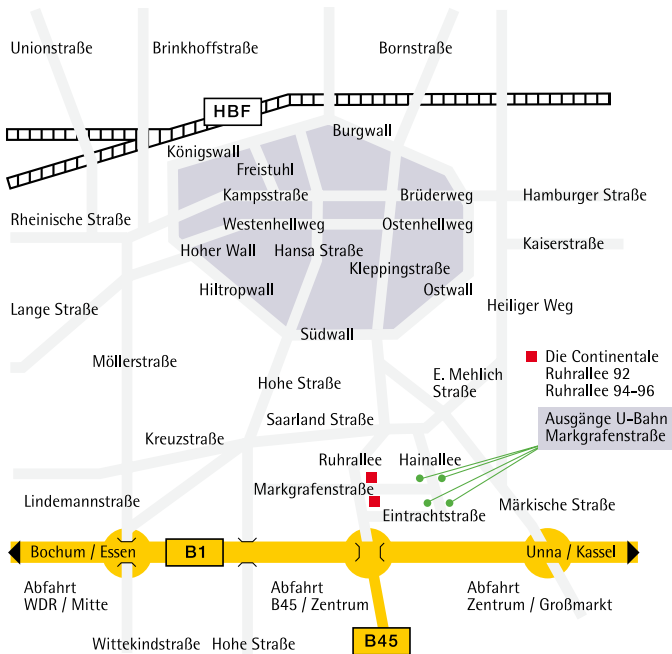


So finden Sie uns  
in Dortmund

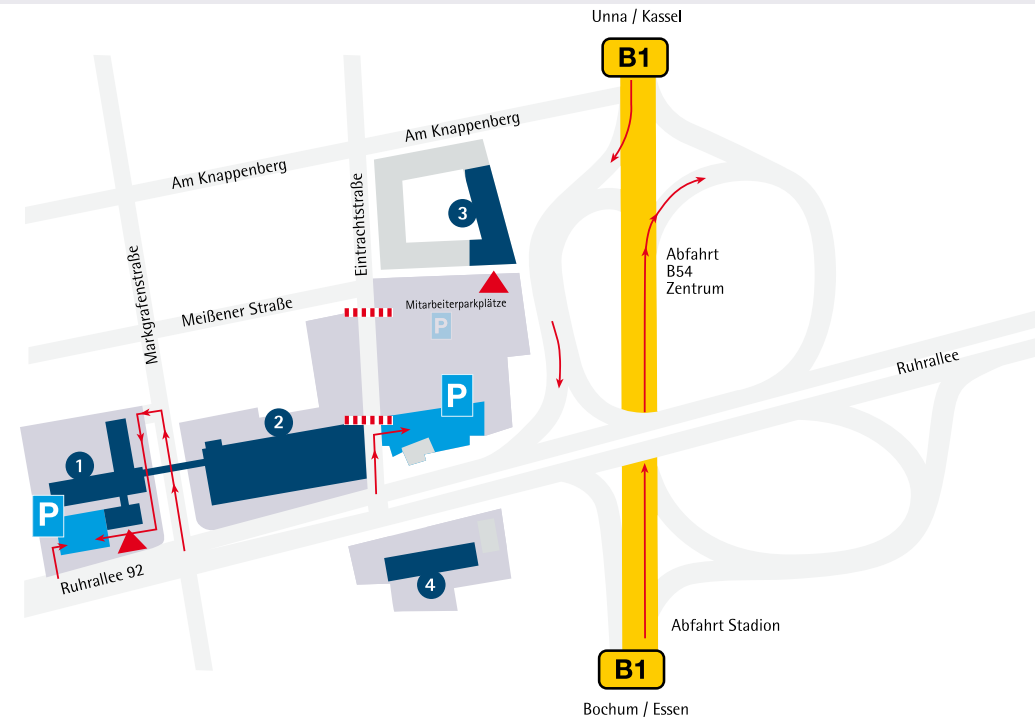
Herzlich willkommen beim  
Versicherungsverbund Die Continentale

www.continentale.de





- Fahrwege
- 1 Ruhrallee 92 (Haupteingang)
- 2 Ruhrallee 94-96
- 3 Eintrachtstraße 54 (Bildungszentrum)
- 4 Ruhrallee 99
- ▲ Haupteingang
- P Besucherparkplätze



## Citynah und gut erreichbar

Vom Hauptbahnhof aus erreichen Sie uns mit dem Taxi in ca. 5 Minuten Fahrzeit (2,7 km Entfernung).

Die U-Bahnhaltestelle an der Markgrafenstraße bietet eine gute Anbindung an das öffentliche Nahverkehrsnetz.

Für Ihre Anreise mit dem Auto beachten Sie bitte die nebenstehende Parkplatzbeschreibung.

## So finden Sie Ihren Parkplatz

Von der Ruhrallee durch die Eintrachtstraße sind unsere Besucherparkplätze leicht zu erreichen.

Direkt am Haupteingang in der Ruhrallee 92 stehen Ihnen weitere Besucherparkplätze zur Verfügung.



Einfahrt zum Besucherparkplatz durch die Eintrachtstraße.



Einfahrt zum Parkplatz am Haupteingang durch die Markgrafenstraße (nach 20m Einfahrt links, dann der Beschilderung folgen).



Einfahrt zum Parkplatz am Haupteingang von der Ruhrallee 92.